

SISTEMA CONTABLE 2014
ESTADO DE SITUACIÓN FINANCIERA
AL 30 DE JUNIO DEL 2014

Página 1 de 3

Fecha:

22/08/2014

Descripción	2014	2013	Descripción	2014	2013
ACTIVO			PASIVO		
ACTIVO CIRCULANTE			PASIVO CIRCULANTE		
Efectivo y Equivalentes	13,189,988.17	11,007,309.27	Cuentas por Pagar a Corto Plazo	5,317,284.95	7,992,562.10
Bancos/Dependencias y Otros	3,893,925.18	3,868,651.05	Servicios Personales por Pagar a Corto Plazo	1,011,437.95	2,059,508.62
Fondos con Afectación Específica	8,857,377.43	6,669,972.66	Proveedores por Pagar a Corto Plazo		868,340.75
Depósitos de Fondos de Terceros en Garantía y/o Administración	438,665.56	438,665.56	Retenciones y Contribuciones por Pagar a Corto Plazo	1,142,419.16	1,901,283.85
Derechos a Recibir Efectivo o Equivalentes	198,332.21	1,469,631.31	Otras Cuentas por Pagar a Corto Plazo	3,163,427.84	3,163,428.88
Cuentas por Cobrar a Corto Plazo	60,135.76	1,193,087.72	Documentos por Pagar a Corto Plazo		
Deudores Diversos por Cobrar a Corto Plazo	138,195.45	266,543.59	Porción a Corto Plazo de la Deuda Pública a Largo Plazo		
Derechos a Recibir Bienes o Servicios	539,721.00		Titulos y Valores a Corto Plazo		
Anticipos a Proveedores por Adquisición de Bienes y Prestación de Servicios a Corto Plazo	539,721.00		Pasivos Diferidos a Corto Plazo		
			Fondos y Bienes de Terceros en Garantía y/o Administración a Corto Plazo	1,478.53	937,867.64
			Fondos en Administración a Corto Plazo	1,478.53	937,867.64
			Provisiones a Corto Plazo		
			Otros Pasivos a Corto Plazo		
TOTAL DE ACTIVOS CIRCULANTES	13,928,041.38	12,466,940.58	TOTAL DE PASIVOS CIRCULANTES	5,318,763.48	8,930,429.74
Inversiones Financieras a Largo Plazo			PASIVO NO CIRCULANTE		
			Cuentas por Pagar a Largo Plazo		
			Documentos por Pagar a Largo Plazo		
			Deuda Pública a Largo Plazo		

SISTEMA CONTABLE 2014
ESTADO DE SITUACIÓN FINANCIERA
AL 30 DE JUNIO DEL 2014


Página 2 de 3

Fecha: 22/08/2014



Descripción	2014	2013	Descripción	2014	2013
Bienes Inmuebles, Infraestructura y Construcciones en Proceso	5,318,852.68	5,318,852.68	Pasivos Diferidos a Largo Plazo		
Terrenos	24,056.00	24,056.00			
Edificios no Habitacionales	5,294,796.68	5,294,796.68			
Bienes Muebles	159,776,018.13	162,096,610.17	Fondos y Bienes de Terceros en Garantía y/o Administración a Largo Plazo		
Mobiliario y Equipo de Administración	14,558,195.63	14,546,702.93			
Mobiliario y Equipo Educativo y Recreativo	9,212,152.65	9,580,067.96			
Vehículos y Equipo de Transporte	11,610,792.91	11,610,792.91			
Maquinaria, Otros Equipos y Herramientas	124,368,024.44	126,352,193.87			
Colecciones, Obras de Arte y Objetos Valiosos	26,852.50	26,852.50			
Activos Intangibles	449,655.97	449,655.97	Provisiones a Largo Plazo		
Software	449,655.97	449,655.97			
Depreciación, Deterioro y Amortización Acumulada de Bienes			TOTAL DE PASIVOS NO CIRCULANTES		
Activos Diferidos	11,901,736.06	6,423,864.15	TOTAL DE PASIVO	5,318,763.48	8,930,429.74
Otros Activos Diferidos	11,901,736.06	6,423,864.15	HACIENDA PÚBLICA / PATRIMONIO		
Estimación por Pérdida o Deterioro de Activos no Circulantes			HACIENDA PÚBLICA/PATRIMONIO CONTRIBUIDO		
			Aportaciones		
			Donaciones de Capital		
			Actualización de la Hacienda Pública/Patrimonio	(6,537,801.24)	(4,171,751.19)
			Actualización de la Hacienda Pública/Patrimonio	(6,537,801.24)	(4,171,751.19)
			HACIENDA PÚBLICA / PATRIMONIO GENERADO		
			Resultados del Ejercicio (Ahorro/Desahorro)	10,855,933.72	7,275,343.26
			Resultados del Ejercicio (Ahorro/Desahorro)	10,855,933.72	7,275,343.26
			Resultados de Ejercicios Anteriores	181,737,408.26	174,721,901.74
			Resultados de Ejercicios Anteriores	181,737,408.26	174,721,901.74

SISTEMA CONTABLE 2014
 ESTADO DE SITUACIÓN FINANCIERA
 AL 30 DE JUNIO DEL 2014

Descripción	2014	2013	Descripción	2014	2013
			Revalúos		
			Reservas		
			Rectificaciones de Resultados de Ejercicios Anteriores		
			EXCESO O INSUFICIENCIA EN LA ACTUALIZACIÓN DE LA HACIENDA PÚBLICA/PATRIMONIO		
			Resultado por Posición Monetaria		
			Resultado por Tenencia de Activos no Monetarios		
TOTAL DE ACTIVOS NO CIRCULANTES	177,446,262.84	174,288,982.97	TOTAL DE HACIENDA PÚBLICA / PATRIMONIO	186,065,540.74	177,826,493.81
TOTAL DE ACTIVOS	191,374,304.22	186,755,923.55	TOTAL DE PASIVO Y HACIENDA PÚBLICA / PATRIMONIO	191,374,304.22	186,755,923.55



Lic. Susana Guadalupe Solís Esquinca
 Directora General del SCHRTyC

Ing. Amparo Guadalupe Velasco Domínguez
 Jefa de la Unidad de Apoyo Administrativo

GOBIERNO CONSTITUCIONAL DEL ESTADO DE CHIAPAS
SISTEMA CHIAPANECO DE RADIO, TELEVISIÓN Y
CINEMATOGRAFÍA
SISTEMA CONTABLE 2014
ESTADO DE ACTIVIDADES
DEL 1o. DE ENERO AL 30 DE JUNIO DE 2014

Fecha:

NOMBRE	2014	2013
INGRESOS Y OTROS BENEFICIOS		
INGRESOS DE GESTIÓN		
Impuestos		
Cuotas y Aportaciones de Seguridad Social		
Contribuciones de Mejoras		
Derechos		
Productos de Tipo Corriente		
Aprovechamientos de Tipo Corriente		
Ingresos por Venta de Bienes y Servicios		
Otras Contribuciones Causadas en Ejercicios Anteriores		
Participaciones, y Aportaciones		
Transferencias, Asignaciones, Subsidios y Otras Ayudas		
OTROS INGRESOS Y BENEFICIOS		
Ingresos Financieros		172.57
Otros Ingresos Financieros		172.57
Incremento por Variación de Inventarios		
Disminución del Exceso de Estimaciones por Pérdida o Deterioro u		
Obsolescencia y Provisiones		
Otros Ingresos y Beneficios Varios		39,974,307.34
TOTAL DE INGRESOS	39,974,479.91	
GASTOS Y OTRAS PÉRDIDAS		
GASTOS DE FUNCIONAMIENTO		
Servicios Personales	21,792,470.27	
Materiales y Suministros	955,592.02	
Servicios Generales	6,100,424.74	
Transferencias, Asignaciones, Subsidios y Otras Ayudas		
Transferencias Internas y Asignaciones al Sector Público		
Transferencias al Resto del Sector Público		
Subsidios y Subvenciones		168,926.95
Ayudas Sociales		
Pensiones y Jubilaciones		
Transferencias a Fideicomisos, Mandatos y Contratos Análogos		
Transferencias a la Seguridad Social		

SISTEMA CHIAPANECO DE RADIO, TELEVISIÓN Y
CINEMATOGRAFÍA
SISTEMA CONTABLE 2014
ESTADO DE ACTIVIDADES


DEL 1o. DE ENERO AL 30 DE JUNIO DE 2014


Página 2 de 2

Fecha:

22/08/2014

NOMBRE	2014	2013
Donativo		
Transferencias al Exterior		
Participaciones y Aportaciones		
Participaciones		
Aportaciones		
Convenios		
Intereses, Comisiones y Otros Gastos de la Deuda Pública		
Otros Gastos y Pérdidas Extraordinarias		
Estimaciones, Depreciaciones, Deterioros, Obsolescencias, Amortizaciones y Provisiones		
Disminución de Inventarios		
Aumento por Insuficiencia de Estimaciones por Pérdida, Deterioro u Obsolescencia y Provisiones		
Otros Gastos	101,132.21	
Resultado Integral de Financiamiento (RIF)		
Otras Pérdidas		
Inversión Pública		
Construcción de Bienes no Capitalizable		
TOTAL DE GASTOS Y OTRAS PÉRDIDAS	29,118,546.19	
RESULTADOS DEL EJERCICIO (AHORRO/DESAHORRO)	10,855,933.72	


Lic. Susana Guadalupe Solís Esquinca
Directora General del SCHRTyC


Ing. Amparo Guadalupe Velasco Domínguez
Jefa de la Unidad de Apoyo Administrativo



DEL 1 DE ENERO AL 30 DE JUNIO DEL 2014

CONCEPTO	HACIENDA PÚBLICA/ PATRIMONIO CONTRIBUIDO	HACIENDA PÚBLICA/ PATRIMONIO GENERADO DE EJERCICIOS ANTERIORES	HACIENDA PÚBLICA/ PATRIMONIO GENERADO DEL EJERCICIO	AJUSTES POR CAMBIOS DE VALOR	TOTAL
Rectificaciones de Resultados de Ejercicios Anteriores					
Patrimonio Neto Inicial Ajustado del Ejercicio					
Aportaciones					
Donaciones de Capital					
Actualización de la Hacienda Pública/Patrimonio	(4 171 751.19)				(4 171 751.19)
Variaciones de la Hacienda Pública / Patrimonio Neto del Ejercicio					
Resultados del Ejercicio (Ahorro/Desahorro)			7,275,343.26		7,275,343.26
Resultados de Ejercicios Anteriores		174,721,901.74			174,721,901.74
Revalúos					
Reservas					
Hacienda Pública / Patrimonio Neto Final del Ejercicio 2013	(4 171 751.19)	174,721,901.74	7,275,343.26		177,825,493.81
Cambios en la Hacienda Pública / Patrimonio Neto del Ejercicio 2014					
Aportaciones					
Donaciones de Capital					
Actualización de la Hacienda Pública/Patrimonio					
Variaciones de la Hacienda Pública / Patrimonio Neto del Ejercicio	(2 366 050.05)	(259,836.74)			(2,625,886.79)
Resultados del Ejercicio (Ahorro/Desahorro)			10,855,933.72		10,855,933.72
Resultados de Ejercicios Anteriores		7,275,343.26	(7 275 343.26)		
Revalúos					
Reservas					
Saldo Neto en la Hacienda Pública / Patrimonio 2014	(6 537 801.24)	181,737,408.26	10,855,933.72	0.00	186,055,540.74

Lic. Susana Guadalupe Solís Esquinca
Directora General

Ing. Amparo Guadalupe Velasco Domínguez
Jefa de la Unidad de Apoyo Administrativo